



$\alpha$  Series 入力200V専用タイプ

200V対応により出力電力向上

雷サージ

PSE

完全モールド

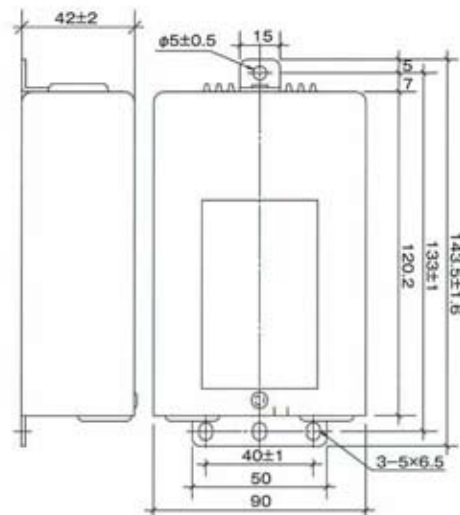
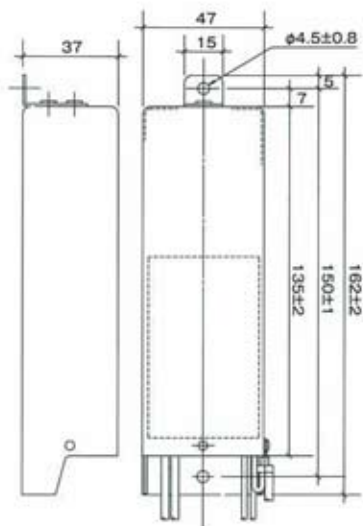
$\beta$  Series 入力マルチタイプ

入力100V~240V対応

雷サージ

PSE

完全モールド



$\alpha$ Series	品名	定格入力電圧	最大入力VA	定格出力電流	出力電圧範囲	最大出力電力	調光	外郭	使用周囲温度	安全規格
	alpha 1-350-150N	200V~265V	60VA	350mA	DC80V-150V	52.5W	なし	アルミニウム 表面アルマイト処理	-20℃~50℃	PSE
alpha 2-700-150N	200V~265V	115VA	700mA	DC80V-150V	105W					
$\beta$ Series	品名	定格入力電圧	最大入力VA	定格出力電流	出力電圧範囲	最大出力電力	調光	アルミニウム 表面アルマイト処理	-20℃~50℃	PSE
	beta 1-350-130NF	100V~240V	55VA	350mA	DC60V-130V	45.5W	なし			
	beta 1-350-130DF	100V~240V	55VA	350mA	DC60V-130V	45.5W	あり			
	beta 1-700-65NF	100V~240V	55VA	700mA	DC30V-65V	45.5W	なし			
	beta 1-700-65DF	100V~240V	55VA	700mA	DC30V-65V	45.5W	あり			
	beta 2-700-130NF	100V~240V	102VA	700mA	DC60V-130V	91W	なし			
beta 2-700-130DF	100V~240V	102VA	700mA	DC75V-130V	91W	あり				



高効率対応ELPシリーズが、  
生まれ変わって新登場!

**α** Series **α-Ai** Series  
**β** Series **β-Ai** Series

業界トップクラスの  
高効率と高力率


α2-700-150Niにて入力AC200V出力DC150Vの時

効率 約92%

力率 0.99

マイコン内蔵(α-Aiシリーズ)

電源内部にマイコン搭載



コネクタを接続することで、  
プログラム書き込み/書き換え可能!  
お客様のご要求に合わせたプログラムで制御可能!

完全モールド

屋外機器組込み対応(IP65レベル)

高耐雷サージ(絶縁タイプ)

雷サージからLEDを守ります

特徴

Feature

- 各シリーズPSE認定品(省令1)
- 定電流電源
- 長寿命設計
- 高調波電流抑制回路搭載
- 入力200V~265V(αシリーズ)
- 入力100V~240V(βシリーズ)
- 調光可能



街路灯



道路灯



屋外看板



トンネル灯



防犯灯



LED蛍光管



高所照明



店舗照明

様々な分野で広がる、サンエーの技術

